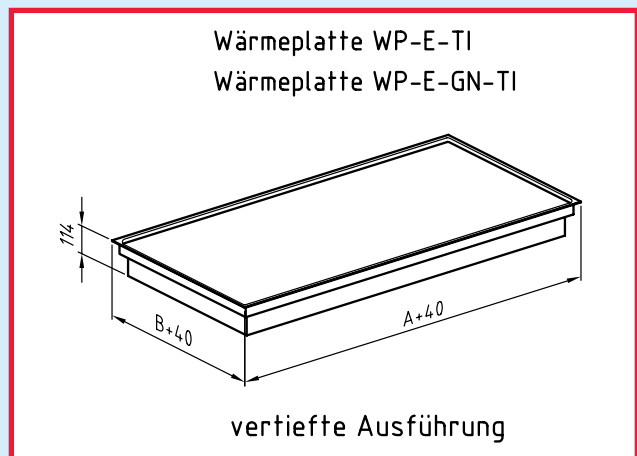
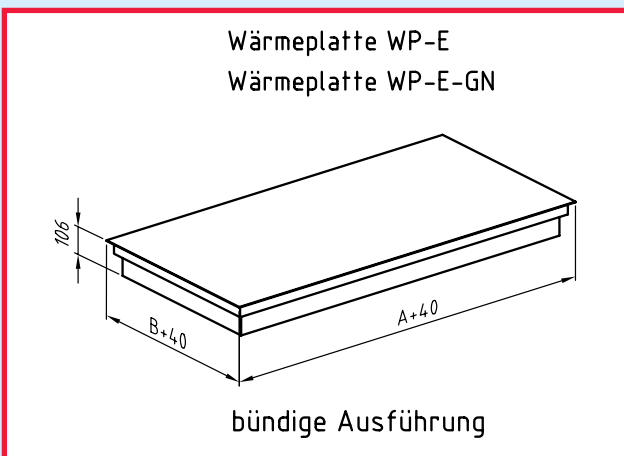


3.0 Wärmetechnik

Wärmeplatte für Bäcker- und Gastronorm

Kurzzeitiges Warmhalten von Speisen in Pensionen, Hotels und Präsentation von warmen Snacks auf der Auslage



Temperatur bis 75 °C*
Stufenlos regelbar! Nur steckerfertig lieferbar!

Technische Kurzbeschreibung

- Einbauabmessungen entsprechend Zeichnung
- Sichtflächen in Edelstahl, geschliffen, Korn 240
- Auslage bündig oder 8 mm vertieft mit Einhängerahmen
- Elektronisches Regelgerät mit 2000 mm langer Anschlussleitung
- Kabeldurchführung im Eck

WP-bündig

Größe	Steckerfertig Artikel-Nummer	Elektrischer Anschlußwert
Bäckernorm		
600	755 002 00 02	230 V/700 W
800	755 003 00 02	230 V/800 W
1000	755 004 00 02	230 V/900 W
1200	755 005 00 02	230 V/900 W

Gastronorm

WP-E-GN 1/1	755 006 00 02	230 V/700 W
WP-E-GN 2/1	755 007 00 02	230 V/800 W
WP-E-GN 3/1	755 008 00 02	230 V/900 W
WP-E-GN 4/1	755 009 00 02	230 V/900 W

WP-vertiefte Auslage

Größe	Steckerfertig Artikel-Nummer	Elektrischer Anschlußwert
Bäckernorm		
600	755 002 01 02	230 V/700 W
800	755 003 01 02	230 V/800 W
1000	755 004 01 02	230 V/900 W
1200	755 005 01 02	230 V/900 W

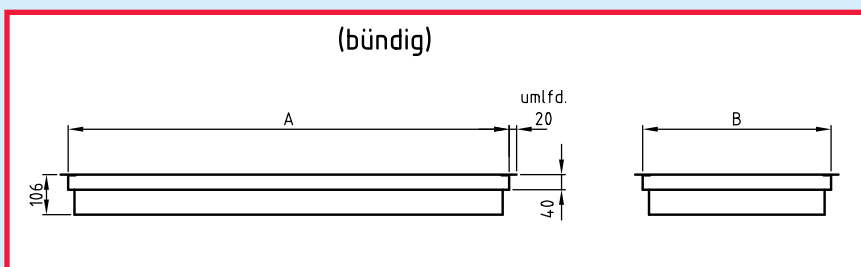
Gastronorm

WP-E-GN 1/1 TI	755 006 01 02	230 V/700 W
WP-E-GN 2/1 TI	755 007 01 02	230 V/800 W
WP-E-GN 3/1 TI	755 008 01 02	230 V/900 W
WP-E-GN 4/1 TI	755 009 01 02	230 V/900 W

3.0 Wärmetechnik

Technisches Maßblatt

Wärmeplatten Typen WP-E und WP-E-GN



Größe	Einbaumaße AxB (in mm)
-------	---------------------------

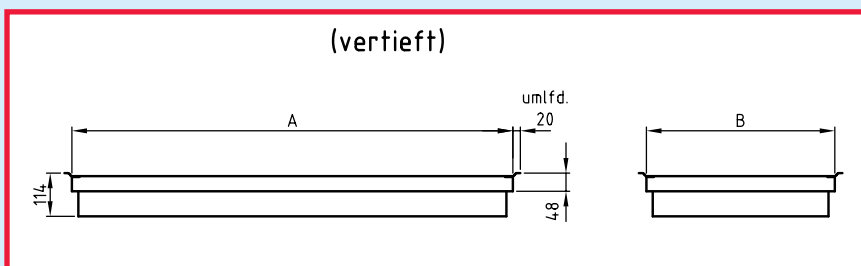
Bäckernorm

WP-E 1,5	610x610
WP-E 2	810x610
WP-E 2,5	1010x610
WP-E 3	1210x610

Gastronorm

WP-E-GN 1/1	290x500
WP-E-GN 2/1	620x500
WP-E-GN 3/1	950x500
WP-E-GN 4/1	1210x500

Wärmeplatten Typen WP-E-TI und WP-E-GN TI



Größe	Einbaumaße AxB (in mm)
-------	---------------------------

Bäckernorm

WP-E-TI 1,5	610x610
WP-E-TI 2	810x610
WP-E-TI 2,5	1010x610
WP-E-TI 3	1210x610

Gastronorm

WP-E-GN 1/1 TI	290x500
WP-E-GN 2/1 TI	620x500
WP-E-GN 3/1 TI	950x500
WP-E-GN 4/1 TI	1210x500